# Návod, jak třídit vybrané odpady



## • Plast

1. Na průhledný pytel někam doprostřed nalepte čárový/QR kód. Pod čárový/QR kód napište např. fixem Vaše číslo popisné pro případ odlepení čárového/QR kódu. Čárové/QR kódy, které jsou nalepené ještě před plněním pytle, lépe drží.
2. Do pytle třiďte veškeré plasty – např. plastové sáčky od těstovin, od bonbónů, lahev od jaru, od šamponu, přepravní folie od PET lahví, **sešlápnuté PET lahve**, kelímky od jogurtu - nemusí být vymyté, není to ekologické. Stačí, když budou důkladně vyškrabané. Opravdu vše, co je plastové. Do pytle s plasty můžete dávat i nápojové kartony (krabice od mléka, od džusu). **Prosím nechte zbylé mléko z krabic vykapat a krabice sešlápněte.**
3. Až bude pytel plný zavažte a postavte ho před dům v den svozu tříděného odpadu.







Větší plasty např. bedna na hrozny, které se nevejdou do pytle, polepte čárovými/QR kódy a oblast kolem čárového/QR kódu dobře označte. Polystyren, je-li to možné, svažte od balíku. Rozlámaný polystyren dejte do samostatného pytle. V den svozu tříděného odpadu postavte před dům.

## • Papír

**A.** Pokud třídíte **papírové obaly** (obaly od mouky, cukru, krabičky od léků, sušenek, cereálií, sýru, obálky, krabice od bot…), tak…



1. Na průhledný pytel někam doprostřed nalepte čárový/QR kód. Pod čárový/QR kód napište např. fixem Vaše číslo popisné pro případ odlepení čárového/QR kódu. Čárové/QR kódy, které jsou nalepené ještě před plněním pytle, lépe drží.
2. Do pytle třiďte veškerý papír – obaly od mouky, cukru, krabičky od léků, sušenek, cereálií, sýru, obálky, krabice od bot, časopisy, noviny, letáky atd.
3. Až bude pytel plný zavažte a postavte ho před dům v den svozu tříděného odpadu.

**B.** Pokud třídíte **pouze tiskoviny** (noviny, časopisy, knihy, sešity …), tak…

1. Svažte tiskoviny do balíku a postavte v den svozu před dům.
2. Nalepte na balík čárový/QR kód. Pod čárový/QR kód napište např. fixem Vaše číslo popisné pro případ odlepení čárového/QR kódu.



Větší kartonové krabice, které se nevejdou do pytle, rozlepte, svažte do balíku a označte čárovým/QR kódem. Balík postavte před dům v den svozu tříděného odpadu

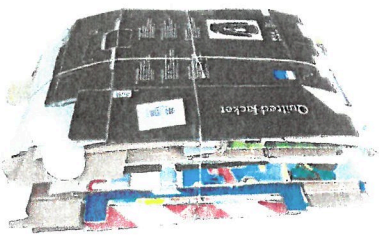

## • Kovové obaly



1. Na průhledný pytel někam doprostřed nalepte čárový/QR kód. Pod čárový/QR kód napište např. fixem Vaše číslo popisné pro případ odlepení čárového/QR kódu. Čárové/QR kódy, které jsou nalepené ještě před plněním pytle, lépe drží.
2. Do pytle třiďte konzervy od potravin (např. od hrášku, od ananasu …), plechovky od nápojů (např. od piva …) a nádoby od kosmetiky (spreje…).
4. Až bude pytel plný, zavažte a postavte ho před dům v den svozu tříděného odpadu.



## • Drobné elektrozařízení

Drobným elektrozařízením je myšleno elektrozařízení, které se dá bez problémů vzít jednou rukou respektive, které se vejde do klasické igelitové nákupní tašky o rozměrech 50 x 45 cm.

1. Na tašku někam doprostřed nalepte čárový/QR kód. Pod čárový/QR kód napište např. fixem Vaše číslo popisné pro případ odlepení čárového/QR kódu. Čárové/QR kódy, které jsou nalepené ještě před plněním tašky, lépe drží.
2. Do tašky dávejte drobné elektrozařízení (např. klávesnice, myš, notebook, kalkulačka, budík, rádio, fotoaparát, telefon, kamera, videohry, ruční ovladače videoher, set-top-box, DVD přehrávač, hračky, holicí strojek, fén, žehlička, toustovač, rychlovarná konvice, osobní váha, vrtačka, pájka, baterie …).
3. Až bude taška plná, zavažte ji a postavte před dům v den svozu tříděného odpadu.

## • Jedlý olej a tuk



1. Na PET lahev někam doprostřed nalepte čárový/QR kód. Pod čárový/QR kód napište např. fixem Vaše číslo popisné pro případ odlepení čárového/QR kódu.
2. Jedlý olej a tuk sbírejte samostatně do PET lahví (čím větší objem, tím líp).
3. Až bude PET lahev plná, postavte ji před dům v den svozu tříděného odpadu.




### Jak lepit čárové kódy?

Aby Váš kód dobře držel, doporučujeme nalepit si čárový kód zhruba doprostřed pytle na rovné ploše před tím, než začnete daný pytel plnit. Pro případ odlepení kódu doporučujeme místo s čárovým kódem označit lihovým fixem a číslem popisným, aby Vám zbytečně neunikl nárok na odměnu.